


















## Desinfektions- und Hautschutzplan Arztpraxis

Was?	Wann?	Womit?	Konzentration	Einwirkzeit	Wie?	Wer?
 <b>Händewaschung</b>	bei Arbeitsbeginn, vor Pausen, nach Arbeitsende, bei Bedarf	<b>MyClean WL</b>	gebrauchsfertig	<b>30 Sekunden</b>	Hände mit Waschlotion und Wasser waschen, abspülen, mit Einmalhandtuch abtrocknen	Alle Mitarbeiter
 <b>Hygienische Händedesinfektion</b>	vor und nach jeder Behandlung, vor der Arbeitsvorbereitung, bei Unterbrechung der Behandlung nach Arbeitsplatzwartung	<b>MyClean HB</b> <b>OP-Sept MyClean</b>	gebrauchsfertig	<b>30 Sekunden</b>	Hände vollständig mit Präparat benetzen (ohne Wasser/Hohlhand gefüllt), 30 Sek. lang feuchthalten und gegeneinander reiben	Alle Mitarbeiter
 <b>Chirurgische Händedesinfektion</b>	vor der chirurgischen Behandlung	<b>MyClean HB</b> <b>OP-Sept MyClean</b>	gebrauchsfertig	<b>90 Sekunden</b> <b>3 Minuten</b>	Waschen, Trocknen, anschließend Desinfizieren der Hände und Unterarme (Methode nach EN12791). Anziehen (steriler) Handschuhe	betroffene Personen
 <b>Hautschutz</b>	vor Arbeitsbeginn, nach Pausen vor Feuchtarbeiten bei Bedarf	<b>MyClean Handlotion lipid (W/O)</b>	gebrauchsfertig		Hautschutzcreme gründlich in die Hände einmassieren - besonders auf Partien zwischen den Fingern, Nagelfalzen und auf dem Handrücken achten	Alle Mitarbeiter
 <b>Hautpflege</b>	vor Pausen, nach der Arbeit, nach jeder Hautreinigung (wenn kein Hautschutz erforderlich), bei Bedarf	<b>MyClean Handlotion (O/W)</b>	gebrauchsfertig		Hauptpfegelotion gründlich in die Hände einmassieren - besonders auf Partien zwischen den Fingern, Nagelfalzen und auf dem Handrücken achten	Alle Mitarbeiter
 <b>vorbeugender Hautschutz</b>	bei allen Arbeiten, bei denen die Möglichkeit der Kontamination mit Blut, Sekreten und Ausscheidungen gegeben ist sowie im Umgang mit Reinigungs- und Desinfektionsmittellösungen	<b>unterile Untersuchungshandschuhe nach EN 455 1-3, puderfrei</b> <b>ggf. sterile OP-Handschuhe nach EN 455 1-4, puderfrei</b> <b>Beim Umgang mit Chemikalien / Desinfektionsmitteln dickwandige Schutzhandschuhe nach EN 374 1,2,3 mit langem Schaft</b>			Über die trockene Hand ziehen. Desinfektionsmittel und Hautschutzcreme / Hauptpfegelotion müssen vollständig abgetrocknet / eingezogen sein.	Alle Mitarbeiter
 <b>Hautantiseptik</b>	vor der Behandlung	<b>MyClean A</b>	gebrauchsfertig	<b>15 Sekunden</b> <b>60 Sek. bei talgdrüsenreicher Haut</b>	Hautpartien einsprühen / einreiben und einwirken lassen	Arzt Arzthelferin
 <b>Wundantiseptik</b>	bei Bedarf	_____	gebrauchsfertig	_____	Hautareal vollständig benetzen oder mit benetztem Tupfer Haut abreiben	Arzt Arzthelferin
 <b>Schleimhautdesinfektion</b>	vor der Behandlung	_____	gebrauchsfertig	_____	Schleimhautareal vollständig benetzen oder mit benetztem Tupfer Haut abreiben	Arzt Arzthelferin

## Desinfektions- und Hautschutzplan Arztpraxis

Was?	Wann?	Womit?	Konzentration	Einwirkzeit	Wie?	Wer?
 Instrumente	sofort nach Gebrauch	<b>MyClean IN</b>	2% 3% 4%	<b>60 Minuten</b> <b>30 Minuten</b> <b>15 Minuten</b>	Gemäß Instrumenten- und Desinfektionsmittelherstellereingaben einlegen	benannte Person
 Instrumente Ultraschallbad	sofort nach Gebrauch	<b>MyClean IN</b>	3%	<b>5 Minuten</b>	Gemäß Instrumenten- und Desinfektionsmittelherstellereingaben einlegen	benannte Person
 Maschinelle Instrumenten- aufbereitung	Aufbereitung möglichst unverzüglich nach der Anwendung	_____	<b>gemäß Herstellerangaben</b>	<b>gemäß Hersteller- angaben</b>	Gemäß Instrumenten- und Desinfektionsmittelherstellereingaben einlegen	benannte Person
 Sterilisation	nach der Desinfektion soweit erforderlich	<b>Hersteller</b> _____ <b>Modell:</b> _____ <b>Seriennr.:</b> _____ <b>Verfahren:</b> _____			Instrumente in Folienbeutel oder in Kassetten in Sterilisator legen. Nach Herstellerangaben sterilisieren.	benannte Person
 Kleine Flächen Arbeitsfläche, Behandlungsfläche	nach jeder Behandlung	<b>MyClean DS</b> <b>MyClean DS Des- infektionstücher</b> <b>MyClean DS A</b> <b>MyClean DS OA</b>	<b>gebrauchsfertig</b>	<b>1 Minute</b>	Aufbringen der Lösung auf vollständige Benetzung achten	benannte Person
 Große Flächen Fußboden, Waschbecken, WC-Becken,-brille	nach sichtbarer Kontamination und 1x täglich nach Beendigung der Sprechstunde; abends	<b>MyClean FD</b>	0,25% 0,5% 1% 1,5% 8%	<b>4 Stunden</b> <b>60 Minuten</b> <b>30 Minuten</b> <b>15 Minuten</b> <b>1 Minute</b>	Flächen mit in Gebrauchslösung getränktem Putztuch oder Mopp wischen, einwirken lassen, auf vollständige Benetzung achten.	benannte Person
 Wäsche	nach Gebrauch, bei sichtbarer Verschmutzung sofort	<b>vor Ort, mit geeigneter Waschmaschine/W äscherei</b>		<b>gemäß Herstellerangaben</b>	Entweder Kochwaschgang oder 60°C Waschgang und desinfizierendes Waschmittel, lt. VAH-Liste	benannte Person
 Abfall	Abfalleimer täglich mit Desinfektionsmittellösung desinfizieren, grundsätzlich Abfallbeutel verwenden				Entsorgung gem. LAGA Richtlinie für Krankenhausabfälle. Entsorgungshinweise auf Verpackungen beachten.	benannte Person

Für die Durchführung aller Desinfektionsarbeiten sind die Regeln der Berufsgenossenschaft BGR 250/TRBA 250 verbindlich. Bei Desinfektionsmaßnahmen sind Konzentration und Einwirkzeit zu beachten.

Die Inhalte des Hautschutz- und Desinfektionsplan sind den Mitarbeitern der Einrichtung mindestens jährlich zu unterweisen. (Grundlagen sind: §4 BGV A1, §12 BiostoffVo, §12 ArbSchG). Die Unterweisung sind schriftlich festzuhalten.