












## Desinfektions- und Hautschutzplan Nagelstudio

Was?	Wann?	Womit?	Konzentration	Einwirkzeit	Wie?	Wer?
 Händewaschung	bei Arbeitsbeginn, vor Pausen, bei Verschmutzungen nach Toilettenbenutzung, nach Arbeitsende, bei Bedarf	MyClean WL	gebrauchsfertig	30 Sekunden	Hände mit Waschlotion und Wasser waschen, abspülen, mit Einmalhandtuch abtrocknen	Alle Mitarbeiter
 Hygienische Händedesinfektion	vor und nach jeder Behandlung, vor der Arbeitsvorbereitung, bei Unterbrechung der Behandlung (Ablegen der Handschuhe nach Kontakt mit infek. Material -Blut)	MyClean HB OP-Sept MyClean	gebrauchsfertig	30 Sekunden	Hände vollständig mit Präparat benetzen (ohne Wasser/Hohlhand gefüllt), 30 Sek. lang feuchthalten und gegeneinander reiben	Alle Mitarbeiter
 Hautschutz	vor Arbeitsbeginn, nach Pausen vor Feucharbeiten bei Bedarf	MyClean Handlotion lipid (W/O)	gebrauchsfertig		Hautschutzcreme gründlich in die Hände einmassieren	Alle Mitarbeiter
 Hautpflege	vor Pausen, nach der Arbeit, nach jeder Hautreinigung (wenn kein Hautschutz erforderlich), bei Bedarf	MyClean Handlotion (O/W)	gebrauchsfertig		Hautpfegelotion gründlich in die Hände einmassieren	Alle Mitarbeiter
 vorbeugender Hautschutz	bei allen Arbeiten, bei denen die Möglichkeit der Kontamination mit Blut, Sekreten und Ausscheidungen gegeben ist sowie im Umgang mit Reinigungs- und Desinfektionsmittellösungen	unterile Untersuchungshandschuhe nach EN 455 1-3, puderfrei ggf. sterile OP-Handschuhe nach EN 455 1-4, puderfrei			Über die trockene Hand ziehen. Desinfektionsmittel und Hautschutzcreme / Hautpfegelotion müssen vollständig abgetrocknet / eingezogen sein.	Alle Mitarbeiter
 Hautantiseptik	vor der Behandlung	MyClean A	gebrauchsfertig	15 Sekunden 60 Sek. bei talgdrüsenreicher Haut	Hautpartien einsprühen / einreiben und einwirken lassen	betroffene Personen
 Instrumente	sofort nach Gebrauch	MyClean IN	2% 3% 4%	60 Minuten 30 Minuten 15 Minuten	Gemäß Instrumenten- und Desinfektionsmittelerstellerangaben einlegen. Anschließend ggf. der Sterilisation zuführen	benannte Person
 rotierende Instrumente	sofort nach Gebrauch	MyClean B	gebrauchsfertig	5 Minuten (bei sehr gut vorgereinigten Instrumenten) 15 Minuten	Gemäß Instrumenten- und Desinfektionsmittelerstellerangaben einlegen. Anschließend ggf. sterilisieren	benannte Person
 Kleine Flächen Arbeitsfläche, Behandlungsliege	nach jeder Behandlung, insbesondere n. Verunreinigungen mit Körperflüssigkeiten, Urin u. Stuhl etc.	MyClean DS MyClean DS Desinfektionstücher MyClean DS A MyClean DS OA	gebrauchsfertig	1 Minute	Aufbringen der Lösung auf vollständige Benetzung achten	Alle Mitarbeiter
 Große Flächen Fußboden, Waschbecken,	nach sichtbarer Kontamination (Verunreinigungen mit Blut) und 1x täglich nach Beendigung abends	MyClean FD	0,25% 0,5% 1% 1,5% 8%	4 Stunden 60 Minuten 30 Minuten 15 Minuten 1 Minute	Flächen mit in Gebrauchslösung getränktem Putztuch oder Mopp wischen, einwirken lassen, auf vollständige Benetzung achten.	Alle Mitarbeiter
 Wäsche	nach Gebrauch, bei sichtbarer Verschmutzung sofort (auch Reinigungs- u. Trocknungsmaterialien)	vor Ort, mit geeigneter Waschmaschine/Wäscherei	gemäß Herstellerangaben		Entweder Kochwaschgang oder 60°C Waschgang und desinfizierendes Waschmittel, lt. VAH-Liste	benannte Person

Für die Durchführung aller Desinfektionsarbeiten sind die Regeln der Berufgenossenschaft BGR 250/TRBA 250 verbindlich. Bei Desinfektionsmaßnahmen sind Konzentration und Einwirkzeit zu beachten.

Die Inhalte des Hautschutz- und Desinfektionsplan sind den Mitarbeitern der Einrichtung mindestens jährlich zu unterweisen. (Grundlagen sind: §4 BGV A1, §12 BiostoffV, §12 ArbSchG). Die Unterweisung sind schriftlich festzuhalten.