









# Desinfektionsplan

## Maßnahmen bei Noro-Viren / Rota-Viren

Was?	Wann?	Womit?	Dosierung	Einwirkzeit	Wie?	Wer?
 <b>Händewaschung</b>	bei Arbeitsbeginn, vor Pausen, vor Umgang mit Lebensmitteln, nach Toilettengang, nach Arbeitsende, bei Verschmutzung, bei Bedarf	MyClean WL	gebrauchsfertig	30 Sekunden	Hände mit Waschlotion und Wasser waschen, abspülen, mit Einmalhandtüchern trocknen.	alle Mitarbeiter
 <b>Hygienische Händedesinfektion</b>	vor / nach Patientenkontakt, vor / nach Kontakt mit Körperflüssigkeiten, nach dem Toilettengang, bei Bedarf	MyClean HB OpSept MyClean	gebrauchsfertig	30 Sekunden	Hände vollständig mit Präparat benetzen (Hohlhand gefüllt), 30 Sekunden lang feuchthalten und gegeneinander reiben.	alle Mitarbeiter
 <b>Hautschutz</b>	vor Arbeitsbeginn, nach Pausen, vor Feuchtarbeiten, bei Bedarf	MyClean Handlotion lipid (W/O)	gebrauchsfertig		gründlich in die Hände einmassieren	alle Mitarbeiter
 <b>Hautpflege</b>	vor Pausen, nach der Arbeit, nach jeder Hautreinigung, bei Bedarf	MyClean Handlotion (O/W)	gebrauchsfertig		gründlich in die Hände einmassieren	alle Mitarbeiter
 <b>Vorbereitender Hautschutz</b>	bei allen Arbeiten, bei denen die Möglichkeit der Kontamination mit Blut, Sekreten und Ausscheidungen gegeben ist sowie im Umgang mit Reinigungs- und Desinfektionsmittelösungen	unsterile Untersuchungshandschuhe nach EN 455 1-4, puderfrei  <u>Umgang mit Chemikalien / Desinfektionsmitteln</u> dickwandige Schutzhandschuhe nach EN 374 1, 2, 3 mit langem Schaft			Über die trockene Hand ziehen. Desinfektionsmittel und Hautschutzcreme / Hautpflegelotion müssen vollständig abgetrocknet / eingezogen sein.	alle Mitarbeiter
 <b>Flächen &amp; Fußboden</b>	1x täglich bei Bedarf	MyClean DS A	gebrauchsfertig	1-5 Minuten	Flächen mit Desinfektionsmittel getränktem Tuch wischen.	alle Mitarbeiter
 <b>Abfalleimer</b>	1x täglich bei Bedarf	MyClean DS A	gebrauchsfertig	1-5 Minuten	Oberflächen mit einem mit Desinfektionsmittel getränktem Tuch abwischen.	alle Mitarbeiter
 <b>Schutzkleidung</b>	vor / bei Betreten des Zimmers	<b>Verwendung der Produkte gem. Hygieneplan</b> (Schutzschürze, Mund-Nasen-Schutz, Einmalhandschuhe)  <b>Entsorgung / Aufbereitung gem. im Hygieneplan festgelegten Verfahren</b>			Einmalbekleidung: dem Abfall zuführen  Mehrwegbekleidung: desinfizierend waschen (gem. Hygieneplan)	alle Mitarbeiter

### Merke:

Für die Durchführung aller Desinfektionsarbeiten sind die Regeln der **TRBA 250** verbindlich. **Konzentration** und **Einwirkzeit beachten**. Beim Umgang mit Desinfektionsmitteln, die nicht zur Anwendung am menschlichen Körper vorgesehen sind, sind geeignete **Schutzhandschuhe** zu tragen (Sicherheitsdatenblatt beachten). Über die Inhalte des Desinfektionsplans sind den Mitarbeitern der Einrichtung mindestens jährlich zu unterweisen. (Grundlagen sind: § 4 BGV A1, § 12 BioStoffV, § 12 ArbSchG). Die Unterweisung sind schriftlich festzuhalten.

Dieser Plan ist auf Basis aktueller Empfehlungen und Richtlinien erstellt – Die Überprüfung auf Richtigkeit und Vollständigkeit obliegt dem Anwender.