











## Desinfektions- und Hautschutzplan Ambulante Pflege

Was?	Wann?	Womit?	Konzentration	Einwirkzeit	Wie?	Wer?
 <b>Händewaschung</b>	bei Arbeitsbeginn, vor Pausen, vor Umgang mit Lebensmitteln, nach Tierkontakt, nach Toilettengang, nach Arbeitsende, bei Verschmutzung / bei Bedarf,	<b>MyClean WL</b>	gebrauchsfertig	<b>30 Sekunden</b>	Hände mit Waschlotion und Wasser waschen, abspülen, mit Einmalhandtuch abtrocknen	Alle Mitarbeiter
 <b>Hygienische Händedesinfektion</b>	bei Arbeitsbeginn, nach Pausen und Toilettengang, vor Umgang mit Lebensmitteln, nach dem Ablegen von Handschuhen, vor/nach pflegerischen Tätigkeiten, vor Kontakt mit immun-geschwächten Personen, nach dem Kontakt mit infektiösen Personen / Material	<b>MyClean HB</b> <b>OP-Sept MyClean</b>	gebrauchsfertig	<b>30 Sekunden (auch bei Noro-Virus und MRSA)</b>	Hände vollständig mit Präparat benetzen (ohne Wasser/Hohlhand gefüllt), 30 Sek. lang feuchthalten und gegeneinander reiben	Alle Mitarbeiter
 <b>Hautschutz</b>	vor Arbeitsbeginn, nach Pausen vor Feuchtarbeiten bei Bedarf	<b>MyClean Handlotion lipid (W/O)</b>	gebrauchsfertig		gründlich in die Hände einmassieren - besonders auf Partien zwischen den Fingern, Nagelfalzen und auf dem Handrücken achten	Alle Mitarbeiter
 <b>Hautpflege</b>	vor Pausen, nach der Arbeit, nach jeder Hautreinigung (wenn kein Hautschutz erforderlich), bei Bedarf	<b>MyClean Handlotion (O/W)</b>	gebrauchsfertig		gründlich in die Hände einmassieren - besonders auf Partien zwischen den Fingern, Nagelfalzen und auf dem Handrücken achten	Alle Mitarbeiter
 <b>vorbeugender Hautschutz</b>	bei allen Arbeiten, bei denen die Möglichkeit der Kontamination mit Blut, Sekreten und Ausscheidungen gegeben ist sowie im Umgang mit Reinigungs- und Desinfektionsmittellösungen	<b>unterile Untersuchungshandschuhe nach EN 455 1-3, puderfrei</b>  <b>ggf. sterile OP-Handschuhe nach EN 455 1-4, puderfrei</b>  <b>Beim Umgang mit Chemikalien / Desinfektions- mitteln dickwandige Schutzhandschuhe nach EN 374 1,2,3 mit langem Schaft</b>			Über die trockene Hand ziehen. Desinfektionsmittel und Hautschutzcreme / Hautpfegelotion müssen vollständig abgetrocknet / eingezogen sein.	Alle Mitarbeiter
 <b>Hautantiseptik</b>	vor Injektionen und Punktionen	<b>MyClean A</b>	gebrauchsfertig	<b>15 Sekunden</b>	Hautpartien einsprühen / einreiben und einwirken lassen	Mitarbeiter Pflege- dienst / Arzt
 <b>Instrumente</b>	sofort nach Gebrauch oder in geschlossenen Behältern sammeln und der zentralen Instrumentenauf-bereitung zuführen	<b>MyClean IN</b>	2% 3% 4%	<b>60 Minuten</b> <b>30 Minuten</b> <b>15 Minuten</b>	Gemäß Instrumenten- und Desinfektionsmittelherste ller-angaben einlegen	Mitarbeiter Pflege- dienst
 <b>Absauggeräte</b>	vor und direkt nach Gebrauch sowie 1x täglich	<b>MyClean AS</b>	2%	<b>15 Minuten</b>	Durchsaugen der Anlage mit Desinfektionsmittel. Nach Ablauf der Einwirkzeit mit Wasser nachspülen. Desinfektion nicht über Nacht im System belassen.	Mitarbeiter Pflege- dienst
<b>Stethoskope, Blutdruckman- schetten, Blutzuckermeß- geräte, Fieberthermometer u.ä.</b>	vor und nach jeder Benutzung  bei Kontamination sofort	<b>MyClean DS OA</b>  <b>MyClean DS A (bei Noro-Virus)</b>  <b>MyClean FD</b>	gebrauchsfertig gebrauchsfertig 0,5% 1% 1,5%	<b>1 Minute</b> <b>1 Minute</b> <b>60 Minuten</b> <b>30 Minuten</b> <b>15 Minuten</b>	Flächen mit in Gebrauchslösung getränktem Putztuch wischen, einwirken lassen, auf vollständige Benetzung achten.	Mitarbeiter Pflege- dienst

## Desinfektions- und Hautschutzplan Ambulante Pflege

Was?	Wann?	Womit?	Konzentration	Einwirkzeit	Wie?	Wer?
 <p><b>Kleine Flächen / Pflegehilfsmittel</b> Arbeitsfläche, Waschschüssel, Nierenschalen, Haarwaschwannen</p>	<p>bei vorhandenen Infektionen</p> <p>bei Benutzerwechsel</p> <p>bei Kontamination sofort</p>	<p><b>MyClean DS OA</b></p> <p><b>MyClean DS A (bei Noro-Virus)</b></p> <p><b>MyClean FD</b></p>	<p>gebrauchsfertig</p> <p>gebrauchsfertig</p> <p>0,5% 1% 1,5%</p>	<p>1 Minute</p> <p>1 Minute</p> <p>60 Minuten 30 Minuten 15 Minuten</p>	<p>Flächen mit in Gebrauchslösung getränktem Putztuch wischen, einwirken lassen, auf vollständige Benetzung achten.</p>	<p>Mitarbeiter Pflege- dienst</p>
 <p><b>Große Flächen</b> Fußboden, Waschbecken, WC-Becken,-brille</p>	<p>nach sichtbarer Kontamination und bei vorhandenen Infektionen</p>	<p><b>MyClean FD</b></p>	<p>0,25% 0,5% 1% 1,5% 8%</p>	<p>4 Stunden</p> <p>60 Minuten 30 Minuten 15 Minuten 1 Minute</p>	<p>Flächen mit in Gebrauchslösung getränktem Putztuch oder Mopp wischen, einwirken lassen, auf vollständige Benetzung achten.</p>	<p>Mitarbeiter Pflege- dienst</p>
<p><b>Toilettensitz- erhöhungen Matratzenüberzüge, Knie-/Nackenrollen (flüssigkeitsdicht)</b></p>	<p>bei vorhandenen Infektionen</p> <p>bei Benutzerwechsel</p> <p>bei Kontamination sofort</p>	<p><b>MyClean DS OA</b></p> <p><b>MyClean DS A (bei Noro-Virus)</b></p> <p><b>MyClean FD</b></p>	<p>gebrauchsfertig</p> <p>gebrauchsfertig</p> <p>0,5% 1% 1,5%</p>	<p>1 Minute</p> <p>1 Minute</p> <p>60 Minuten 30 Minuten 15 Minuten</p>	<p>Flächen mit in Gebrauchslösung getränktem Putztuch wischen, einwirken lassen, auf vollständige Benetzung achten.</p>	<p>Mitarbeiter Pflege- dienst</p>
<p><b>Toilettenstühle, Steckbecken, Urinflaschen etc.</b> (sofern nicht personen- bezogenes Hilfsmittel)</p>	<p>direkt nach Gebrauch</p>	<p><b>MyClean DS OA</b></p> <p><b>MyClean DS A (bei Noro-Virus)</b></p> <p><b>MyClean FD</b></p>	<p>gebrauchsfertig</p> <p>gebrauchsfertig</p> <p>0,5% 1% 1,5%</p>	<p>1 Minute</p> <p>1 Minute</p> <p>60 Minuten 30 Minuten 15 Minuten</p>	<p>Flächen mit in Gebrauchslösung getränktem Putztuch wischen, einwirken lassen, auf vollständige Benetzung achten.</p>	<p>Mitarbeiter Pflege- dienst</p>
<p><b>Fahrzeug-Innenraum (Ablagen, Lenkrad, Armaturen, Schaltknopf etc.)</b></p>	<p>1-2x monatlich</p> <p>nach Kontamination</p> <p>bei Bedarf</p>	<p><b>MyClean DS OA</b></p> <p><b>MyClean DS A (bei Noro-Virus)</b></p>	<p>gebrauchsfertig</p>	<p>1 Minute</p>	<p>Flächen mit in Gebrauchslösung getränktem Putztuch wischen, einwirken lassen, auf vollständige Benetzung achten.</p>	<p>Mitarbeiter Pflege- dienst</p>

Für die Durchführung aller Desinfektionsarbeiten sind die Regeln der Berufsgenossenschaft BGR 250/TRBA 250 verbindlich. Bei Desinfektionsmaßnahmen sind Konzentration und Einwirkzeit zu beachten.

Die Inhalte des Hautschutz- und Desinfektionsplan sind den Mitarbeitern der Einrichtung mindestens jährlich zu unterweisen. (Grundlagen sind: §4 BGV A1, §12 BiostoffVo, §12 ArbSchG). Die Unterweisung sind schriftlich festzuhalten.