












## Desinfektions- & Hautschutzplan Pflege

Was?	Wann?	Womit?	Konzentration	Einwirkzeit	Wie?	Wer?
 Händewaschung	bei Arbeitsbeginn, vor Pausen, nach Arbeitsende, bei Bedarf / bei sichtbarer Verschmutzung	<b>MyClean WL</b>	gebrauchsfertig	<b>30 Sekunden</b>	Hände mit Waschlotion und Wasser waschen, abspülen, mit Einmalhandtuch abtrocknen	Pflegepersonal
 Hygienische Händedesinfektion	vor und nach Bewohnerkontakt, vor und nach Kontakt mit Körperflüssigkeiten, nach dem Toilettengang	<b>MyClean HB</b> <b>OP-Sept MyClean</b>	gebrauchsfertig	<b>30 Sekunden</b>	Hände vollständig mit Präparat benetzen (ohne Wasser/Hohlhand gefüllt), 30 Sek. lang feuchthalten und gegeneinander reiben	Pflegepersonal
 Hautschutz	vor Arbeitsbeginn, nach Pausen vor Feuchtarbeiten bei Bedarf	<b>MyClean Handlotion lipid (W/O)</b>	gebrauchsfertig		Hautschutzcreme gründlich in die Hände einmassieren - besonders auf Partien zwischen den Fingern, Nagelfalzen und auf dem Handrücken achten	Pflegepersonal
 Hautpflege	vor Pausen, nach der Arbeit, nach jeder Hautreinigung (wenn kein Hautschutz erforderlich), bei Bedarf	<b>MyClean Handlotion (O/W)</b>	gebrauchsfertig		Hautpflegelotion gründlich in die Hände einmassieren - besonders auf Partien zwischen den Fingern, Nagelfalzen und auf dem Handrücken achten	Pflegepersonal
 vorbeugender Hautschutz	bei allen Arbeiten, bei denen die Möglichkeit der Kontamination mit Blut, Sekreten und Ausscheidungen gegeben ist sowie im Umgang mit Reinigungs- und Desinfektionsmittellösungen	<b>unterile Untersuchungshandschuhe nach EN 455 1-3, puderfrei</b> <b>ggf. sterile OP-Handschuhe nach EN 455 1-4, puderfrei</b> <b>Beim Umgang mit Chemikalien / Desinfektions- dickwandige Schutzhandschuhe nach EN 374 1,2,3 mit langem Schaft</b>			Über die trockene Hand ziehen. Desinfektionsmittel und Hautschutzcreme / Hautpflegelotion müssen vollständig abgetrocknet / eingezogen sein.	Pflegepersonal
 Hautantiseptik	vor Punktion und Injektion	<b>MyClean A</b>	gebrauchsfertig	<b>15 Sekunden</b> <b>60 Sek. bei talgdrüsenreicher Haut</b>	Hautpartien einsprühen / einreiben und einwirken lassen	Pflegepersonal
 Instrumente	sofort nach Gebrauch	<b>MyClean IN</b>	2% 3% 4%	<b>60 Minuten</b> <b>30 Minuten</b> <b>15 Minuten</b>	Instrumente (nur nicht invasive) in Desinfektionslösung legen. Nach der Einwirkzeit mit Trinkwasser abspülen, abtrocknen und keimarm lagern.	Pflegepersonal
 med. Geräte Blutdruckmanschette, Stethoskop, Fieberthermometer, Medikamententablets	nach Gebrauch und bei Bedarf	<b>MyClean DS A</b>	gebrauchsfertig	<b>1 Minute</b>	Oberfläche mit Einmaltuch abwischen und Einwirkzeit beachten	Pflegepersonal beachten
 Steckbecken, Urinflaschen	nach Gebrauch	_____	<b>thermische Aufbereitung bei mindestens 85°C</b> <b>(alternativ chemothermische Aufbereitung)</b>		Herstellerangaben der Fäkalienspüle und des Desinfektionsmittels (chemothermisch) bzw. des Klarspülers (thermisch) beachten	Pflegepersonal

## Desinfektions- & Hautschutzplan Pflege

Was?	Wann?	Womit?	Konzentration	Einwirkzeit	Wie?	Wer?
 <b>Absauggeräte</b>	vor und direkt nach Gebrauch sowie 1x täglich	<b>MyClean AS</b>	2%	<b>15 Minuten</b>	Durchsaugen der Anlage mit Desinfektionsmittel. Nach Ablauf der Einwirkzeit mit Wasser nachspülen. Desinfektion nicht über Nacht im System belassen. Kontaminierte Geräteteile nach Herstellervorgabe aufbereiten	Pflegepersonal
 <b>kleine Oberflächen</b> z.B. Regale, Wäschesammler, Pflegearbeitswagen, Toilettenstühle	nach Nutzung und bei Bedarf Regale 1x monatlich	<b>MyClean DS A</b>	gebrauchsfertig	<b>1 Minute</b>	Oberfläche mit Einmaltuch abwischen und Einwirkzeit beachten	Pflegepersonal
 <b>Große Flächen</b> Fußboden, Handläufe etc.	1x wöchentlich und bei Bedarf (z.B. kontaminierte Flächen, infektiöse Bewohnerzimmer)	<b>MyClean FD</b>	0,5% 1% 1,5%	<b>60 Minuten</b> <b>30 Minuten</b> <b>15 Minuten</b>	Flächen mit in Gebrauchs-lösung getränktem Putztuch oder Mopp wischen, einwirken lassen, auf vollständige Benetzung achten.	Hauswirtschaft
 <b>Badewannen, Duschwannen, Waschschüsseln</b>	nach Gebrauch	<b>MyClean FD</b> <b>MyClean DS OA</b>	0,5% 1% 1,5% gebrauchsfertig	<b>60 Minuten</b> <b>30 Minuten</b> <b>15 Minuten</b> <b>1 Minute</b>	Wanne bzw. Waschschüssel mit Einmaltuch auswischen, Einwirkzeit beachten, danach mit Wasser abspülen	Pflegepersonal
 <b>Toiletten Toilettenbrille</b>	1x täglich reinigen 1x wöchentlich und bei Bedarf desinfizieren	<b>MyClean FD</b>	0,5% 1% 1,5%	<b>60 Minuten</b> <b>30 Minuten</b> <b>15 Minuten</b>	Flächen mit in Gebrauchs-lösung getränktem Putztuch wischen, einwirken lassen, auf vollständige Benetzung achten.	Hauswirtschaft Pflegepersonal

Für die Durchführung aller Desinfektionsarbeiten sind die Regeln der Berufsgenossenschaft BGR 250/TRBA 250 verbindlich. Bei Desinfektionsmaßnahmen sind Konzentration und Einwirkzeit zu beachten.

Die Inhalte des Hautschutz- und Desinfektionsplan sind den Mitarbeitern der Einrichtung mindestens jährlich zu unterweisen. (Grundlagen sind: §4 BGV A1, §12 BiostoffVo, §12 ArbSchG). Die Unterweisung sind schriftlich festzuhalten.